


2. Datentypen und Deklarationen

Programm = Datenstrukturen+Kontrollstruktur

- Programme verarbeiten Daten.
- Daten werden in C durch Datenstrukturen aus verschiedenen Datentypen beschrieben.

Es gibt (wie in allen Programmiersprachen) elementare Datentypen, zum Beispiel zur Beschreibung von Zahlen oder einzelnen Zeichen, und es gibt komplexe Datentypen, zum Beispiel zur Beschreibung von verketteten Listen oder von Datensätzen, die aus verschiedenen Komponenten bestehen.

Datentypen grenzen zulässige Wertebereiche für die mit ihnen deklarierten Datenstrukturen ab.

	Programmierkurs II © Prof. Dr. W. Effelsberg	2. Datentypen und Deklarationen	2-1
-------------------------------------------------------------------------------------	-------------------------------------------------	---------------------------------	-----


Deklaration von Daten

In C müssen alle Daten vor ihrer Verwendung vereinbart (deklariert) werden (anders als zum Beispiel in Fortran oder Basic).

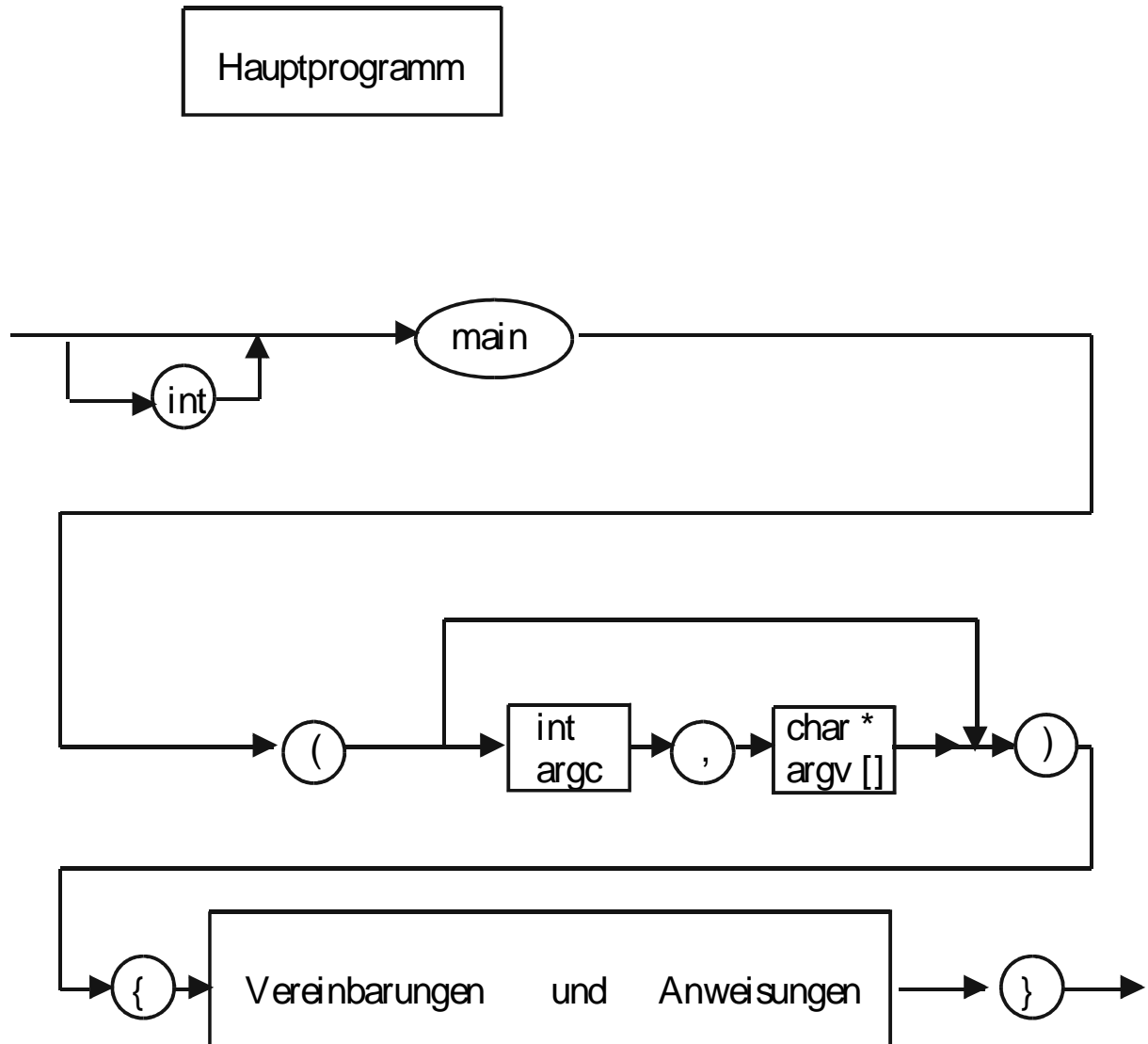
Ein C-Programm setzt sich aus Vereinbarungen und Anweisungen zusammen.

Die Vereinbarungen beschreiben die Datenstrukturen, auf denen ein Programm arbeitet.

Die Anweisungen definieren die Kontrollstruktur des Programms, die Ausführung der Operationen auf den Daten.

	Programmierkurs II © Prof. Dr. W. Effelsberg	2. Datentypen und Deklarationen	2-2
-------------------------------------------------------------------------------------	-------------------------------------------------	---------------------------------	-----

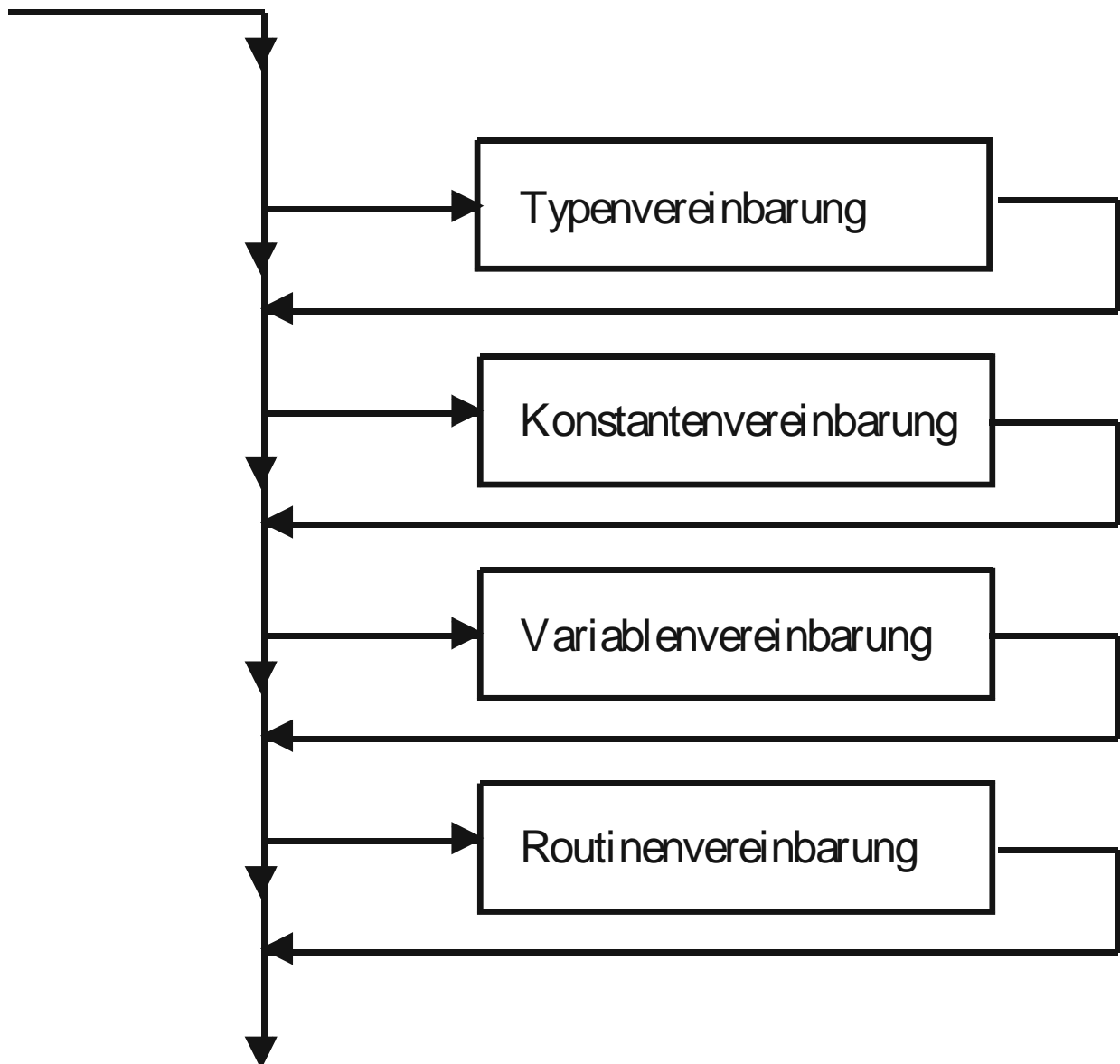
Aufbau eines C-Programms



argc und argv stellen die Verbindung des Programms zu seiner Umwelt her. Sie sind zwar im ANSI-Standard nicht beschrieben, haben sich aber als defacto-Standard etabliert. Sie werden später erklärt.

Vereinbarungen in C-Programmen (1)

Vereinbarungen




Vereinbarungen in C-Programmen (2)

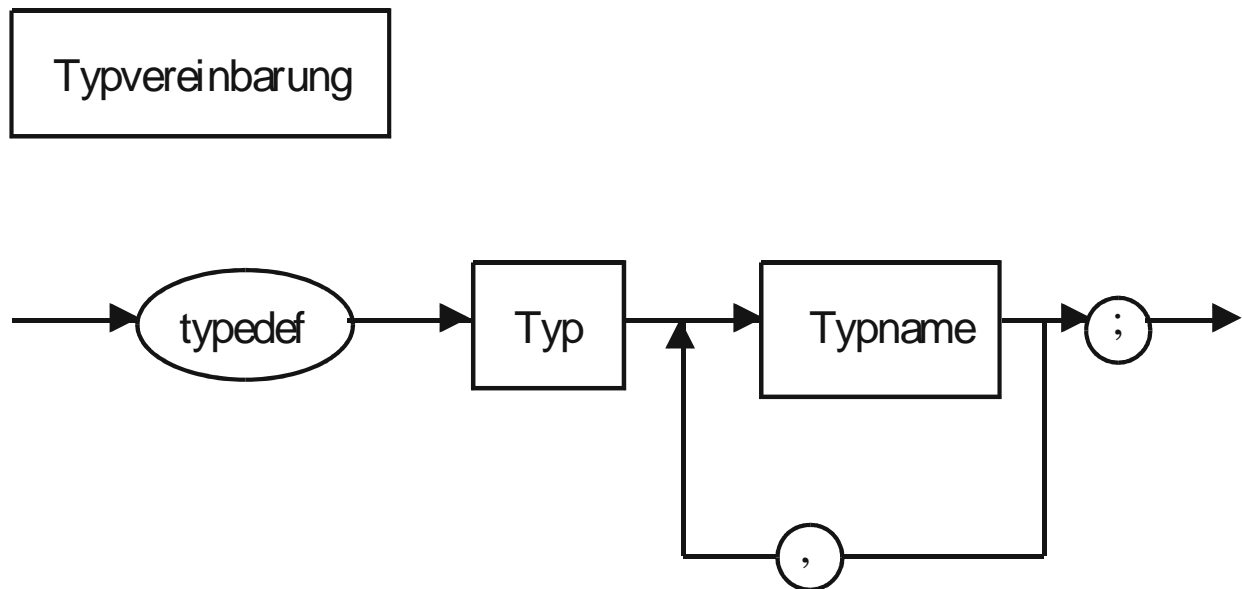
Die im Syntaxdiagramm angegebene Reihenfolge der Vereinbarung ist nicht zwingend vorgeschrieben. Es ist jedoch sinnvoll, sich an diese Reihenfolge zu halten.

In C gibt es zwei Arten von Vereinbarungen:

- Vereinbarungen, die Speicherplatz reservieren (**Definitionen**), zum Beispiel Variablenvereinbarungen, Routinendefinitionen
- Vereinbarungen, die eine Variable oder einen Datentyp oder eine Routine beschreiben (**Deklarationen**), zum Beispiel Typenvereinbarungen, Prototypen von Routinen

	Programmierkurs II © Prof. Dr. W. Effelsberg	2. Datentypen und Deklarationen	2-5
-------------------------------------------------------------------------------------	-------------------------------------------------	---------------------------------	-----

Typvereinbarung



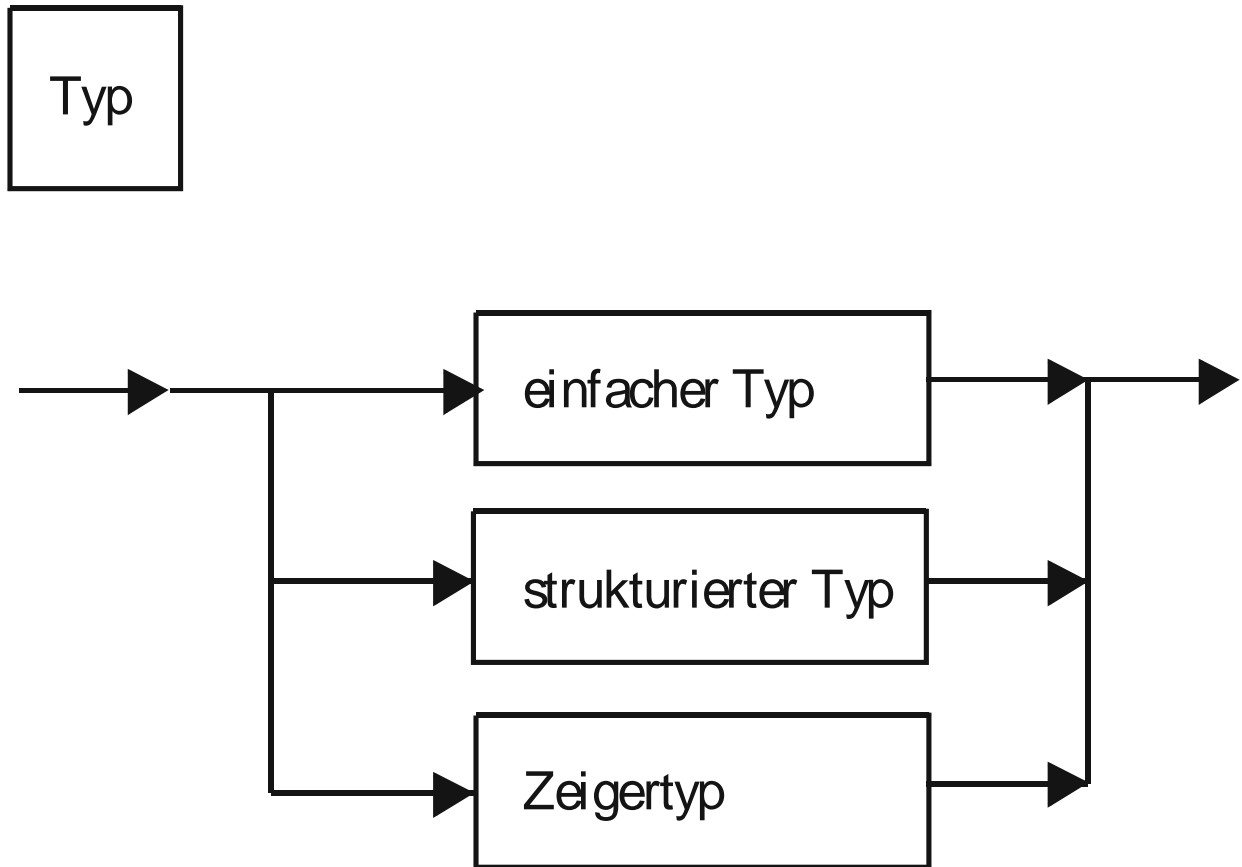
typedef dient zur Definition **eigener** Datentypen als Ableitung aus bestehenden Datentypen.

Beispiel

```
typedef int alter;  
alter lebensalter, firmenbestandszeit;
```

	Programmierkurs II © Prof. Dr. W. Effelsberg	2. Datentypen und Deklarationen	2-6
--	-------------------------------------------------	---------------------------------	-----

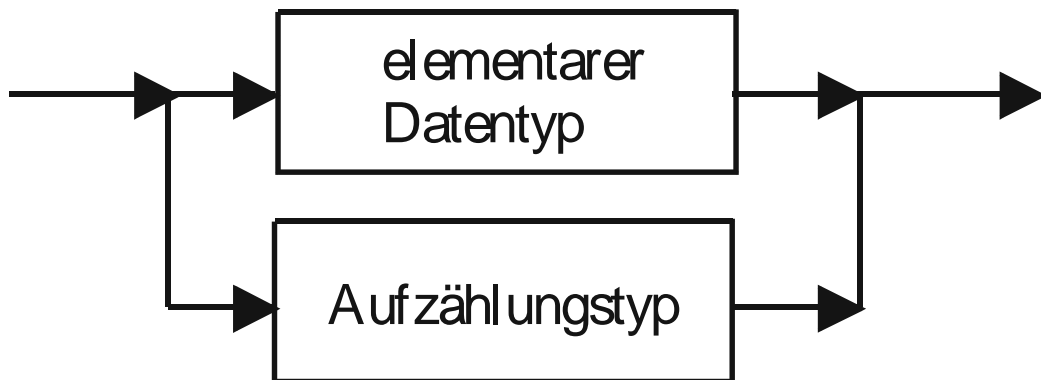
Vordefinierte Datentypen in C



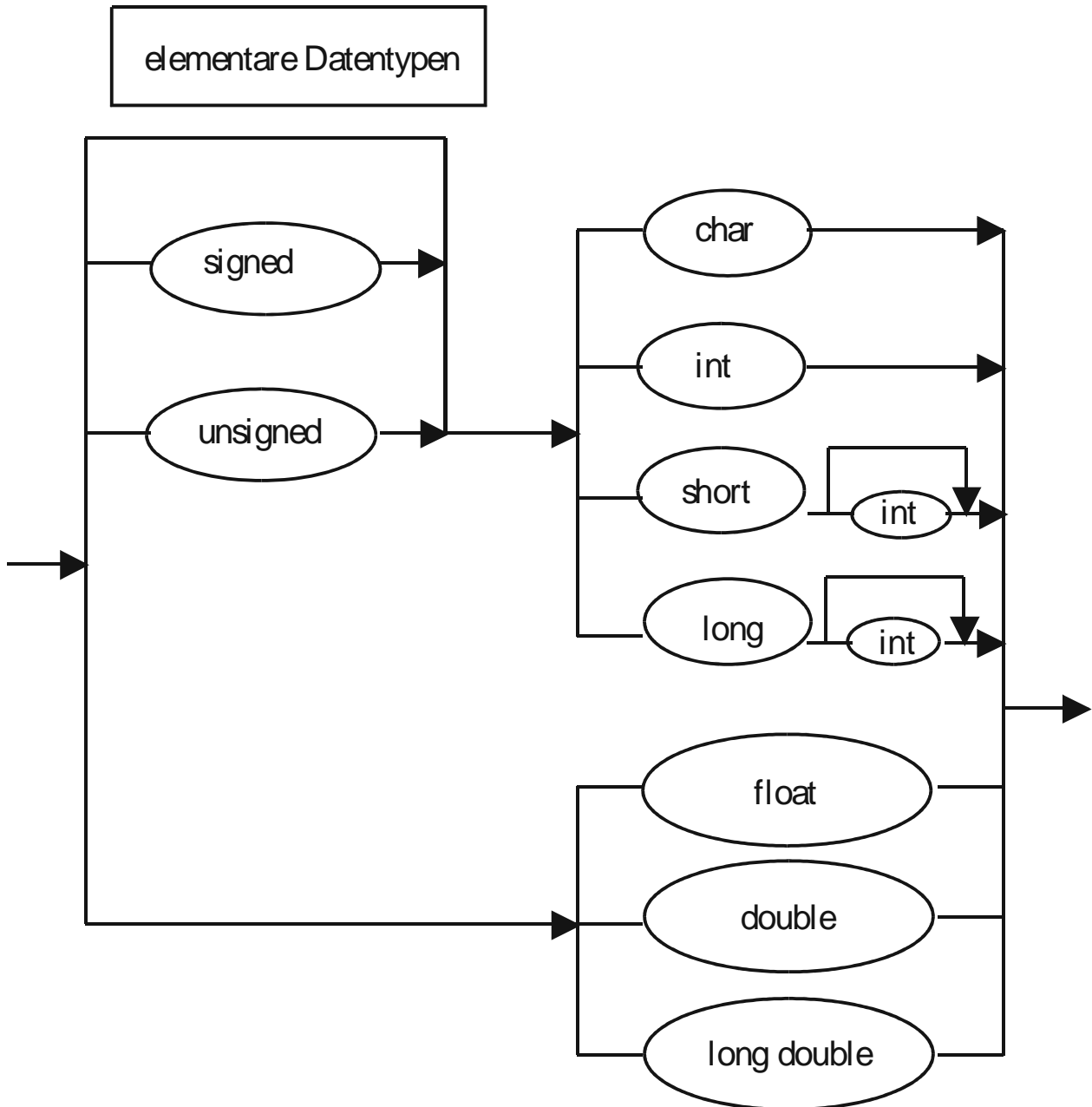
(Hinweis: strukturierte Typen und Zeigertypen werden später erklärt.)

Einfache Datentypen

einfacher Typ



Elementare Datentypen



Elementare Datentypen sind die Grundbausteine aller anderen Datentypen.

Beschreibung der elementaren Datentypen (1)

1.) integer

unsigned int = natürliche Zahl inklusive 0, als Binärzahl abgespeichert.

(signed) int = Ganzzahl, in der Regel in Zweierkomplementdarstellung abgespeichert.

Beispiele:

Bits	unsigned	signed
0 0 0	0	0
0 0 1	1	1
0 1 0	2	2
0 1 1	3	3
1 0 0	4	- 4
1 0 1	5	- 3
1 1 0	6	- 2
1 1 1	7	- 1

N = Anzahl Bits

Wertebereich unsigned: 0 bis $2^N - 1$

Wertebereich signed: -2^{N-1} bis $2^{N-1} - 1$

Beschreibung der elementaren Datentypen (2)

2.) char / short / long int

codieren verschiedene Längen von ganzen Zahlen.

Es gilt:

$$\text{len(char)} \leq \text{len(short)} \leq \text{len(int)} \leq \text{len(long)}$$

In der Regel belegt char 8 Bits (1 Byte), short 16 Bits (2 Bytes) und int 32 Bits (4 Bytes). Dies ist jedoch abhängig von der Hardware-Architektur des Zielrechners und vom Compiler.

Beispiele für ganze Zahlen in C

456	int
2000000	long
456ul	unsigned long
023	int in oktaler Schreibweise
'a'	char
0xAB4	int in hexadezimaler Schreibweise
0xffffu	unsigned int in hexadezimaler Schreibweise

Beschreibung der elementaren Datentypen (3)

Zeichen (char)

Für den Datentyp char gilt, dass der Wertebereich aus diskreten Einzelwerten besteht, die einer Ordnungsrelation unterliegen. Zeichen werden in einem Byte gespeichert und auf ganze Zahlen abgebildet (zum Beispiel im ASCII-Code).


Im ASCII-Code entspricht '0' der Zahl 48, 'A' der Zahl 65 und 'a' der Zahl 97.

Zeichenkonstanten wie 'a', 'b', '0', '1' werden vom Compiler in Ganzzahlwerte (int) umgewandelt.

Für Steuerzeichen gibt es in C eine Ersatzdarstellung.

Beispiele: \n steht für Zeilenvorschub
 \g steht für Glocke
 \t steht für Tabulator.

Der backslash (\) wird dabei als Escape-Zeichen bezeichnet, welches dazu führt, dass "die normale Interpretationsebene verlassen wird".


	Programmierkurs II © Prof. Dr. W. Effelsberg	2. Datentypen und Deklarationen	2-12
-------------------------------------------------------------------------------------	-------------------------------------------------	---------------------------------	------

Beschreibung der elementaren Datentypen (4)

Merke

Die Ordnung der Zeichen ist in C implementierungsabhängig!!

Der Standard fordert lediglich, dass die Ziffern 0 - 9 aufsteigend und lückenlos angeordnet sind sowie dass die Großbuchstaben und die Kleinbuchstaben in alphabetischer Reihenfolge angeordnet sind. Eine Ordnung zwischen der Menge der Großbuchstaben und der Menge der Kleinbuchstaben ist beispielsweise nicht vorgegeben!

	Programmierkurs II © Prof. Dr. W. Effelsberg	2. Datentypen und Deklarationen	2-13
-------------------------------------------------------------------------------------	-------------------------------------------------	---------------------------------	------

Beschreibung der elementaren Datentypen (5)

3.) float/double

Diese werden zur Darstellung von reellen Zahlen (Gleitkommazahlen) verwendet.

Der im Prinzip kontinuierliche Zahlenbereich der reellen Zahlen kann im Computer nicht vollständig dargestellt werden, da hierzu unendlich viele Codewörter benötigt würden. Man kann nur rationale Zahlen mit einer begrenzten Anzahl von Stellen darstellen. Dazu werden reelle Zahlen ins Dualsystem übertragen und in Gleitpunktdarstellung mit Vorzeichen, Mantisse und Exponent gespeichert.


Beispiel

$$\begin{aligned} 5.75 &= 4 + 0 + 1 + 0.5 + 0.25 \\ &= 1 \cdot 2^2 + 0 \cdot 2^1 + 1 \cdot 2^0 + 1 \cdot 2^{-1} + 1 \cdot 2^{-2} \\ &= 101.11 \\ &= 0.10111 \cdot 2^3 \end{aligned}$$

Wir codieren:

Vorzeichen: + Mantisse: 10111 Exponent: 3

C kennt die Typen float, double und long double für Gleitkommazahlen.

	Programmierkurs II © Prof. Dr. W. Effelsberg	2. Datentypen und Deklarationen	2-14
-------------------------------------------------------------------------------------	-------------------------------------------------	---------------------------------	------

Beschreibung der elementaren Datentypen (6)

Folgende Grenzwerte müssen von einem Compiler mindestens eingehalten werden:

Typ	kleinste Zahl	größte Zahl	Genauigkeit
float	1E-37	1E+37	1E-5
double	1E-37	1E+37	1E-9

Beschreibung der elementaren Datentypen (7)

4.) Wahrheitswerte

Jede ganze Zahl x kann in C einen Wahrheitswert darstellen!

Dabei gilt:


$x = 0$ wird als `false` interpretiert.

$x \neq 0$ wird als `true` interpretiert.

Falls ein Wahrheitswert in einer Variablen x gespeichert werden soll und dieser Wahrheitswert vom Programmierer als boole'scher Wert angegeben wird, gilt:

`false` setzt x auf 0

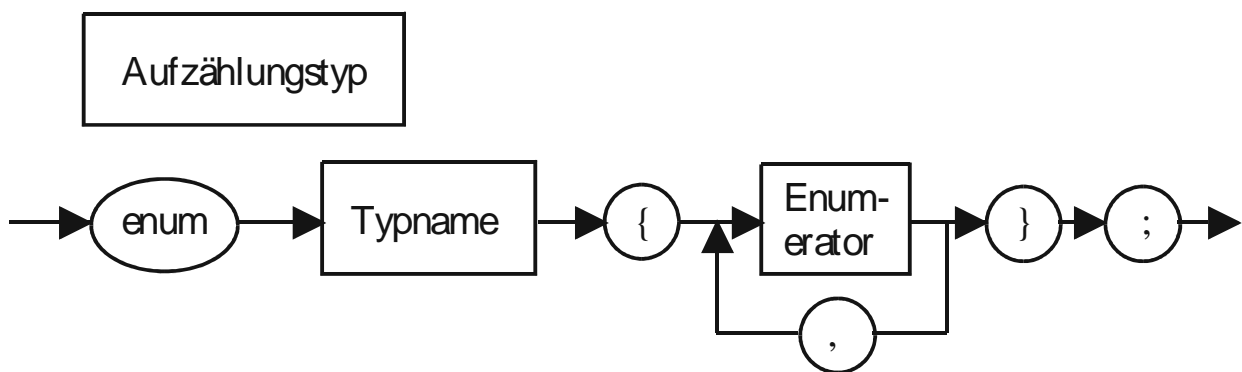
`true` setzt x auf 1

	Programmierkurs II © Prof. Dr. W. Effelsberg	2. Datentypen und Deklarationen	2-16
-------------------------------------------------------------------------------------	-------------------------------------------------	---------------------------------	------

Aufzählungstyp (enumeration type) (1)

Eine **Aufzählung** ist eine Folge von Zeichenkonstanten, denen vom Compiler je ein Integer-Wert zugeordnet wird.

Syntaxdiagramm:



Beispiel:

```
enum werktag {montag, dienstag, mittwoch,  
donnerstag, freitag};
```

Die Elemente der Liste werden impliziert nummeriert, beginnend mit 0. Im Beispiel hat also das Element `montag` den Wert 0, `freitag` den Wert 4. Durch die Reihenfolge der Aufzählung wird eine Ordnung definiert, also `montag < dienstag`. Man kann die Zuordnung von Integerwerten jedoch auch selbst steuern.

	Programmierkurs II © Prof. Dr. W. Effelsberg	2. Datentypen und Deklarationen	2-17
--	-------------------------------------------------	---------------------------------	------

Aufzählungstyp (enumeration type) (2)

Beispiele:

```
enum fruit {apple = 7, pear, orange = 3, lemon, peach}
```


Nun gilt: apple = 7, pear = 8, orange = 3, lemon = 4, peach = 5.

```
enum controls {TAB = '\t', NEWLINE = '\n', RETURN = '\r'}
```

Merke

Aufzählungen werden syntaktisch wie Konstanten behandelt.

Mehrfache Verwendung desselben Integerwertes ist möglich, aber die Enumeratoren müssen eindeutig sein.

	Programmierkurs II © Prof. Dr. W. Effelsberg	2. Datentypen und Deklarationen	2-18
-------------------------------------------------------------------------------------	-------------------------------------------------	---------------------------------	------

Konstantenvereinbarung

In C gibt es zwei Möglichkeiten, Konstanten zu vereinbaren:

- const-Vereinbarung


Die const-Vereinbarung definiert eine **Variable**, die nur gelesen und nicht zugewiesen werden darf. Die Verwendung zur Definition der Länge einer anderen Datenstruktur (zum Beispiel Vektorlänge) ist deshalb nicht erlaubt.

- #define-Klausel

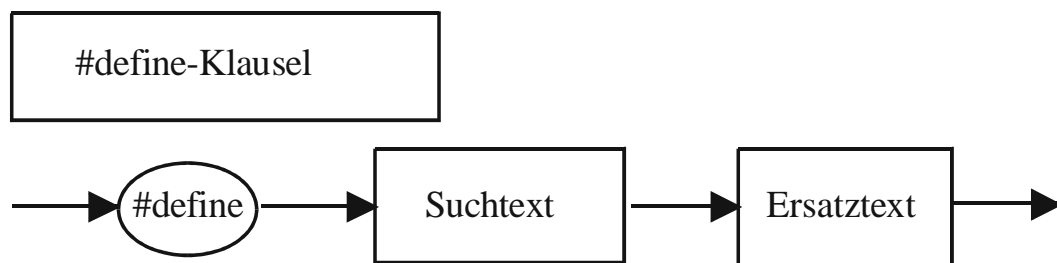
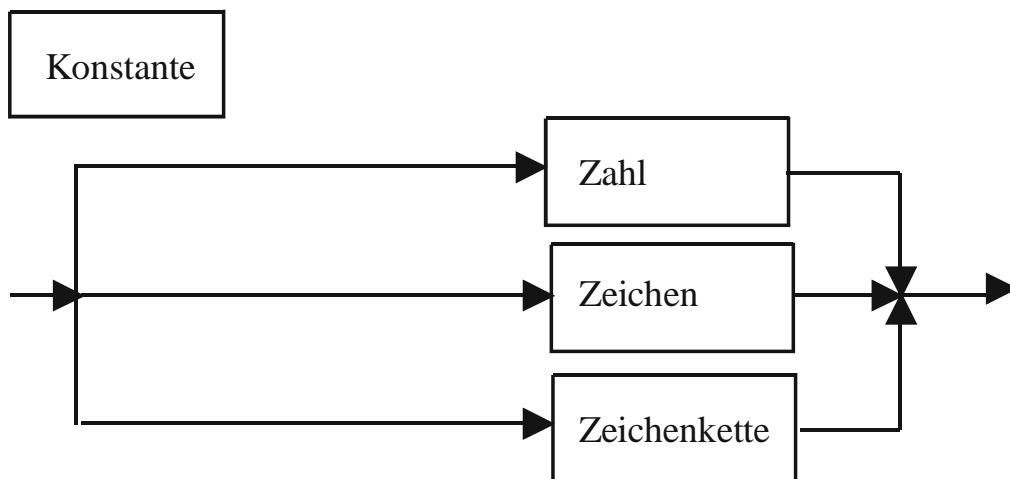
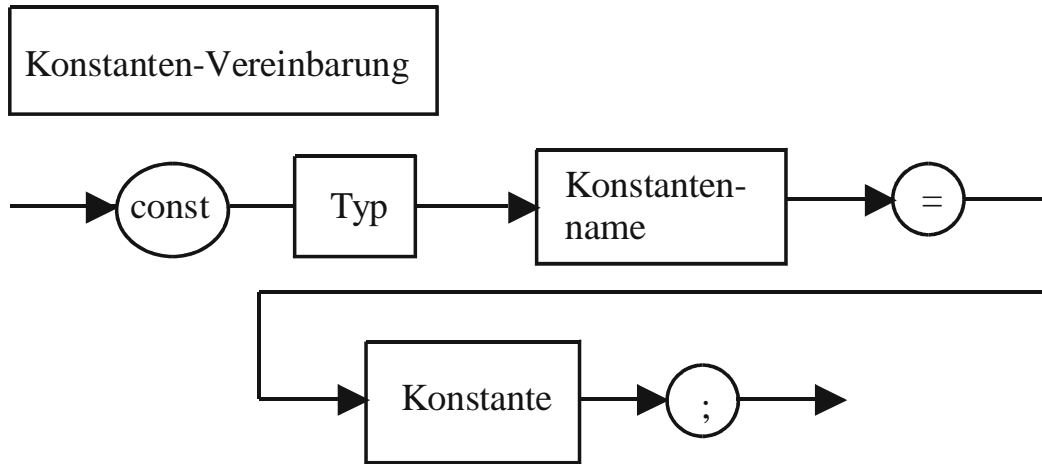
```
#define suchtext ersatztext
```

Die #define-Klausel definiert so genannte **Compiler-Konstanten**. Beim Übersetzen wird vor dem eigentlichen Übersetzungsschritt im gesamten Programmcode der `suchtext` durch den `ersatztext` ersetzt. Wenn man also `suchtext` als Konstantenname und `ersatztext` als Konstante ansieht, hat man eine Compiler-Konstante.

In der #define-Klausel können als Konstanten auch Ausdrücke eingesetzt werden.

	Programmierkurs II © Prof. Dr. W. Effelsberg	2. Datentypen und Deklarationen	2-19
-------------------------------------------------------------------------------------	-------------------------------------------------	---------------------------------	------

Syntax in C



Beispiele für Konstantenvereinbarungen

1) Zahlen

```
const      float pi = 3.14159;  
const      int ganze_Zahl = 79;  
const      int hexa_Zahl = 0x13;
```

2) Zeichen


```
const      char anfang = "a";
```

3) Zeichenkette

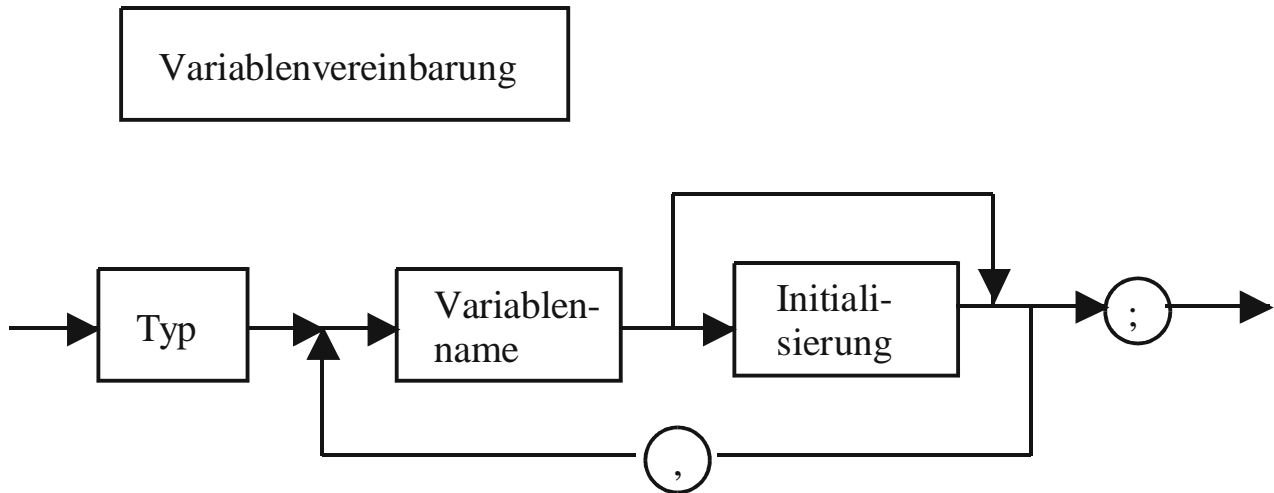
```
const      char* alphabet = "abc";
```

4) #define-Konstanten

```
#define WAHR 1  
#define FALSCH 0
```

	Programmierkurs II © Prof. Dr. W. Effelsberg	2. Datentypen und Deklarationen	2-21
-------------------------------------------------------------------------------------	-------------------------------------------------	---------------------------------	------

Variablenvereinbarung



Beispiele

```
int    anz_kinder;  
float  groesse;  
char   initial;  
int    a = 5;
```